



ТЕРРИТОРИАЛЬНЫЙ ОРГАН  
ФЕДЕРАЛЬНОЙ СЛУЖБЫ  
ГОСУДАРСТВЕННОЙ СТАТИСТИКИ  
ПО РОСТОВСКОЙ ОБЛАСТИ

# СРЕДНИЕ ЦЕНЫ НА РЯД ТОВАРОВ И ПЛАТНЫХ УСЛУГ ПО ГОРОДАМ РОСТОВСКОЙ ОБЛАСТИ

на 30.09.2024 года

03.10.2024

Отдел сводных статистических работ и общественных связей

# СОДЕРЖАНИЕ

Средние цены на ряд продовольственных товаров	3
Средние цены на ряд непродовольственных товаров и отдельные виды услуг	14

1

**Средние цены на ряд  
продовольственных товаров**

# СРЕДНИЕ ЦЕНЫ НА РЯД ПРОДОВОЛЬСТВЕННЫХ ТОВАРОВ

на 30 сентября 2024 г., рублей

РОСТОВСТАТ



Говядина  
(кроме бескостного мяса), кг \*



Свинина  
(кроме бескостного мяса), кг \*



Куры охлажденные  
и мороженые, кг \*

Ростовская область	<b>568,07</b>	<b>376,41</b>	<b>194,40</b>
г. Ростов-на-Дону	<b>565,33</b>	<b>358,62</b>	<b>194,39</b>
г. Волгодонск	<b>554,04</b>	<b>372,10</b>	<b>187,00</b>
г. Таганрог	<b>600,56</b>	<b>404,11</b>	<b>202,21</b>
г. Шахты	<b>534,02</b>	<b>385,02</b>	<b>193,85</b>
г. Миллерово	<b>566,76</b>	<b>367,81</b>	<b>185,39</b>
г. Сальск	<b>558,42</b>	<b>395,22</b>	<b>188,80</b>

\* Социально значимые продовольственные товары первой необходимости, в отношении которых могут устанавливаться предельно допустимые розничные цены в соответствии с Постановлением Правительства РФ от 15 июля 2010 г. № 530.

# СРЕДНИЕ ЦЕНЫ НА РЯД ПРОДОВОЛЬСТВЕННЫХ ТОВАРОВ

на 30 сентября 2024 г., рублей

РОСТОВСТАТ



Колбаса полукопченая  
и варено-копченая, кг \*



Колбаса вареная, кг \*



Рыба мороженая  
неразделанная, кг \*

Ростовская область

**625,54**

**527,04**

**247,87**

г. Ростов-на-Дону

**634,28**

**538,32**

**247,94**

г. Волгодонск

**639,20**

**515,92**

**252,03**

г. Таганрог

**605,70**

**535,12**

**247,61**

г. Шахты

**645,30**

**496,91**

**250,07**

г. Миллерово

**622,07**

**506,72**

**253,40**

г. Сальск

**595,23**

**514,05**

**237,37**

\* Социально значимые продовольственные товары первой необходимости, в отношении которых могут устанавливаться предельно допустимые розничные цены в соответствии с Постановлением Правительства РФ от 15 июля 2010 г. № 530.

# СРЕДНИЕ ЦЕНЫ НА РЯД ПРОДОВОЛЬСТВЕННЫХ ТОВАРОВ

на 30 сентября 2024 г., рублей

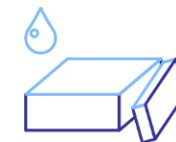
РОСТОВСТАТ



Масло сливочное, кг \*



Масло подсолнечное, л \*



Маргарин, кг

Ростовская область	<b>908,62</b>	<b>129,78</b>	<b>238,75</b>
г. Ростов-на-Дону	<b>920,09</b>	<b>132,00</b>	<b>244,45</b>
г. Волгодонск	<b>870,36</b>	<b>125,88</b>	<b>237,67</b>
г. Таганрог	<b>894,76</b>	<b>127,90</b>	<b>229,86</b>
г. Шахты	<b>885,70</b>	<b>128,40</b>	<b>236,74</b>
г. Миллерово	<b>913,38</b>	<b>131,85</b>	<b>236,76</b>
г. Сальск	<b>948,74</b>	<b>127,33</b>	<b>237,48</b>

\* Социально значимые продовольственные товары первой необходимости, в отношении которых могут устанавливаться предельно допустимые розничные цены в соответствии с Постановлением Правительства РФ от 15 июля 2010 г. № 530.

# СРЕДНИЕ ЦЕНЫ НА РЯД ПРОДОВОЛЬСТВЕННЫХ ТОВАРОВ

на 30 сентября 2024 г., рублей

РОСТОВСТАТ



Сметана, кг



Творог, кг



Молоко питьевое  
цельное пастеризованное  
2,5-3,2% жирности, л \*

Ростовская область	<b>319,05</b>	<b>421,95</b>	<b>77,60</b>
г. Ростов-на-Дону	<b>332,98</b>	<b>439,38</b>	<b>74,98</b>
г. Волгодонск	<b>314,73</b>	<b>391,70</b>	<b>77,90</b>
г. Таганрог	<b>300,54</b>	<b>404,26</b>	<b>82,12</b>
г. Шахты	<b>316,72</b>	<b>420,88</b>	<b>75,87</b>
г. Миллерово	<b>304,65</b>	<b>399,37</b>	<b>81,30</b>
г. Сальск	<b>312,94</b>	<b>424,88</b>	<b>78,68</b>

\* Социально значимые продовольственные товары первой необходимости, в отношении которых могут устанавливаться предельно допустимые розничные цены в соответствии с Постановлением Правительства РФ от 15 июля 2010 г. № 530.

# СРЕДНИЕ ЦЕНЫ НА РЯД ПРОДОВОЛЬСТВЕННЫХ ТОВАРОВ

на 30 сентября 2024 г., рублей

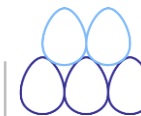
РОСТОВСТАТ



Молоко питьевое  
цельное стерилизованное  
2,5-3,2% жирности, л \*



Сыры сычужные  
твердые и мягкие, кг



Яйца куриные, 10 шт.\*

Ростовская область	<b>98,03</b>	<b>767,59</b>	<b>99,88</b>
г. Ростов-на-Дону	<b>98,48</b>	<b>801,81</b>	<b>100,14</b>
г. Волгодонск	<b>93,80</b>	<b>704,38</b>	<b>87,43</b>
г. Таганрог	<b>100,70</b>	<b>737,30</b>	<b>107,99</b>
г. Шахты	<b>97,11</b>	<b>755,77</b>	<b>99,87</b>
г. Миллерово	<b>94,40</b>	<b>751,21</b>	<b>94,34</b>
г. Сальск	<b>96,78</b>	<b>758,46</b>	<b>93,87</b>

\* Социально значимые продовольственные товары первой необходимости, в отношении которых могут устанавливаться предельно допустимые розничные цены в соответствии с Постановлением Правительства РФ от 15 июля 2010 г. № 530.



# СРЕДНИЕ ЦЕНЫ НА РЯД ПРОДОВОЛЬСТВЕННЫХ ТОВАРОВ

на 30 сентября 2024 г., рублей

РОСТОВСТАТ



Сахар-песок, кг \*



Чай черный  
байховый, кг \*



Соль поваренная  
пищевая, кг \*

Ростовская область

**67,81**

**1 167,15**

**21,44**

г. Ростов-на-Дону

**65,64**

**1 210,38**

**21,81**

г. Волгодонск

**69,13**

**1 187,56**

**20,98**

г. Таганрог

**71,34**

**1 105,83**

**21,74**

г. Шахты

**68,52**

**1 186,17**

**21,55**

г. Миллерово

**71,62**

**1 121,68**

**18,69**

г. Сальск

**64,95**

**1 092,06**

**21,08**

\* Социально значимые продовольственные товары первой необходимости, в отношении которых могут устанавливаться предельно допустимые розничные цены в соответствии с Постановлением Правительства РФ от 15 июля 2010 г. № 530.

# СРЕДНИЕ ЦЕНЫ НА РЯД ПРОДОВОЛЬСТВЕННЫХ ТОВАРОВ

на 30 сентября 2024 г., рублей

РОСТОВСТАТ



Хлеб и булочные изделия  
из пшеничной муки различных  
сортов, кг \*



Мука пшеничная, кг \*



Хлеб из ржаной муки и из смеси муки  
ржаной и пшеничной, кг \*

Ростовская область

**46,02**

**76,62**

**85,95**

г. Ростов-на-Дону

**44,09**

**84,95**

**87,63**

г. Волгодонск

**51,79**

**77,37**

**88,18**

г. Таганрог

**45,84**

**69,45**

**84,47**

г. Шахты

**47,45**

**61,16**

**87,37**

г. Миллерово

**46,67**

**63,62**

**75,50**

г. Сальск

**48,42**

**81,41**

**84,68**

\* Социально значимые продовольственные товары первой необходимости, в отношении которых могут устанавливаться предельно допустимые розничные цены в соответствии с Постановлением Правительства РФ от 15 июля 2010 г. № 530.

# СРЕДНИЕ ЦЕНЫ НА РЯД ПРОДОВОЛЬСТВЕННЫХ ТОВАРОВ

на 30 сентября 2024 г., рублей

РОСТОВСТАТ

	 Рис шлифованный, кг *	 Пшено, кг *	 Крупа гречневая-ядрица, кг *
Ростовская область	<b>107,42</b>	<b>49,09</b>	<b>61,74</b>
г. Ростов-на-Дону	<b>107,72</b>	<b>49,18</b>	<b>61,50</b>
г. Волгодонск	<b>107,66</b>	<b>48,71</b>	<b>62,24</b>
г. Таганрог	<b>106,54</b>	<b>49,09</b>	<b>58,44</b>
г. Шахты	<b>107,94</b>	<b>49,60</b>	<b>64,62</b>
г. Миллерово	<b>108,76</b>	<b>46,66</b>	<b>74,61</b>
г. Сальск	<b>106,28</b>	<b>50,03</b>	<b>57,83</b>

\* Социально значимые продовольственные товары первой необходимости, в отношении которых могут устанавливаться предельно допустимые розничные цены в соответствии с Постановлением Правительства РФ от 15 июля 2010 г. № 530.

# СРЕДНИЕ ЦЕНЫ НА РЯД ПРОДОВОЛЬСТВЕННЫХ ТОВАРОВ

на 30 сентября 2024 г., рублей

РОСТОВСТАТ

	 Вермишель, кг *	 Картофель, кг *	 Капуста белокочанная свежая, кг *
Ростовская область	<b>104,68</b>	<b>48,15</b>	<b>46,93</b>
г. Ростов-на-Дону	<b>104,83</b>	<b>48,08</b>	<b>48,11</b>
г. Волгодонск	<b>100,70</b>	<b>47,56</b>	<b>43,88</b>
г. Таганрог	<b>108,29</b>	<b>50,30</b>	<b>50,58</b>
г. Шахты	<b>101,44</b>	<b>51,67</b>	<b>46,26</b>
г. Миллерово	<b>102,47</b>	<b>40,67</b>	<b>38,17</b>
г. Сальск	<b>104,42</b>	<b>44,32</b>	<b>41,76</b>

\* Социально значимые продовольственные товары первой необходимости, в отношении которых могут устанавливаться предельно допустимые розничные цены в соответствии с Постановлением Правительства РФ от 15 июля 2010 г. № 530.

# СРЕДНИЕ ЦЕНЫ НА РЯД ПРОДОВОЛЬСТВЕННЫХ ТОВАРОВ

на 30 сентября 2024 г., рублей

РОСТОВСТАТ



Лук репчатый, кг \*



Морковь, кг \*



Яблоки, кг \*

Ростовская область

**36,66**

**45,91**

**111,64**

г. Ростов-на-Дону

**37,13**

**44,22**

**112,52**

г. Волгодонск

**37,47**

**49,54**

**116,16**

г. Таганрог

**36,66**

**47,58**

**103,87**

г. Шахты

**36,86**

**47,46**

**117,04**

г. Миллерово

**35,09**

**47,28**

**116,22**

г. Сальск

**34,36**

**43,82**

**112,28**

\* Социально значимые продовольственные товары первой необходимости, в отношении которых могут устанавливаться предельно допустимые розничные цены в соответствии с Постановлением Правительства РФ от 15 июля 2010 г. № 530.

# 2

**Средние цены на ряд  
непродовольственных товаров  
и отдельные виды услуг**

# СРЕДНИЕ ЦЕНЫ НА РЯД НЕПРОДОВОЛЬСТВЕННЫХ ТОВАРОВ

на 30 сентября 2024 г., рублей

РОСТОВСТАТ



Мыло хозяйственное, 200 г



Порошок стиральный, кг



Мыло туалетное, 100 г

Ростовская область

**55,72**

**183,79**

**54,93**

г. Ростов-на-Дону

**58,80**

**191,61**

**56,21**

г. Волгодонск

**49,23**

**203,00**

**52,35**

г. Таганрог

**53,77**

**165,20**

**54,65**

г. Шахты

**57,65**

**184,97**

**53,95**

г. Миллерово

**47,65**

**172,81**

**52,76**

г. Сальск

**54,44**

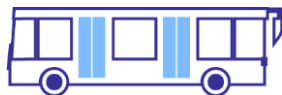
**179,34**

**54,49**

# СРЕДНИЕ ЦЕНЫ НА ОТДЕЛЬНЫЕ ВИДЫ УСЛУГ

на 30 сентября 2024 г., рублей

РОСТОВСТАТ



Проезд в городском автобусе, поездка



Проезд в трамвае, поездка



Проезд в троллейбусе, поездка

Ростовская область

36,54

31,00

34,31

г. Ростов-на-Дону

36,28

34,00

34,00

г. Волгодонск

35,99

...\*

35,99

г. Таганрог

35,99

25,00

г. Шахты

40,00

...\*

...\*

г. Миллерово

25,00

...\*

...\*

г. Сальск

43,47

...\*

...\*

\* Явление отсутствует.



# СРЕДНИЕ ЦЕНЫ НА ОТДЕЛЬНЫЕ ВИДЫ УСЛУГ

на 30 сентября 2024 г., рублей

РОСТОВСТАТ



Плата за жилье в домах государственного и муниципального жилищных фондов, м2 общей площади



Водоснабжение холодное и водоотведение, месяц с человека



Водоснабжение горячее, месяц с человека



Водоснабжение горячее, м<sup>3</sup>

Ростовская область

**35,01**

**614,41**

**774,73**

**246,82**

г. Ростов-на-Дону

**33,74**

**662,72**

**689,72**

**218,96**

г. Волгодонск

**29,96**

**429,27**

**658,92**

**209,18**

г. Таганрог

**34,23**

**465,75**

**748,88**

**237,74**

г. Шахты

**51,91**

**924,22**

**1 140,83**

**369,20**

г. Миллерово

**28,34**

**660,43**

**799,29**

**255,03**

г. Сальск

**30,88**

**484,48**

**884,05**

**280,65**

# СРЕДНИЕ ЦЕНЫ НА ОТДЕЛЬНЫЕ ВИДЫ УСЛУГ

на 30 сентября 2024 г., рублей

РОСТОВСТАТ

	 Водоснабжение холодное, м <sup>3</sup>	 Водоотведение, м <sup>3</sup>	 Отопление, Гкал	 Услуги по снабжению электроэнергией, 100 кВт.ч *
Ростовская область	<b>53,28</b>	<b>38,79</b>	<b>3 054,16</b>	<b>501,05</b>
г. Ростов-на-Дону	<b>56,52</b>	<b>39,59</b>	<b>2 725,37</b>	-
г. Волгодонск	<b>34,58</b>	<b>36,61</b>	<b>2 496,92</b>	-
г. Таганрог	<b>59,91</b>	<b>26,66</b>	<b>2 737,40</b>	-
г. Шахты	<b>67,15</b>	<b>56,74</b>	<b>4 077,81</b>	-
г. Миллерово	<b>39,46</b>	<b>49,07</b>	<b>3 860,11</b>	-
г. Сальск	<b>29,64</b>	<b>36,70</b>	<b>4 135,56</b>	-

\* В соответствии с рекомендациями Росстата расчет средневзвешенных тарифов по позиции «Услуги по снабжению электроэнергией» осуществляется в целом по субъекту РФ.